

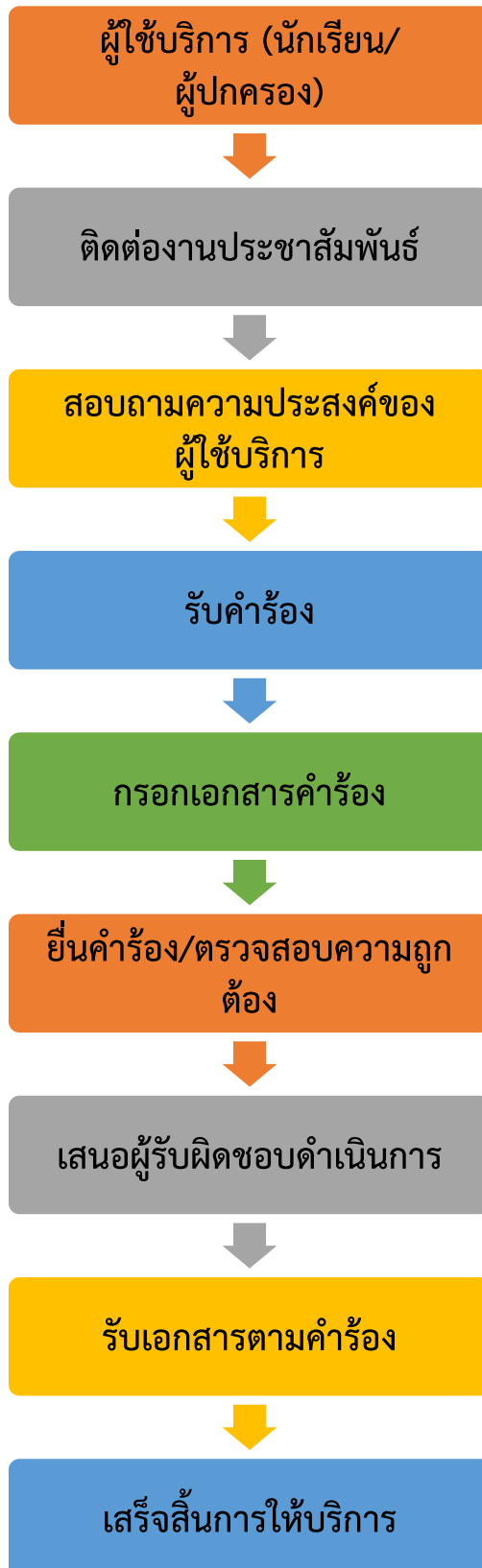


คู่มือและมาตรฐานการให้บริการ

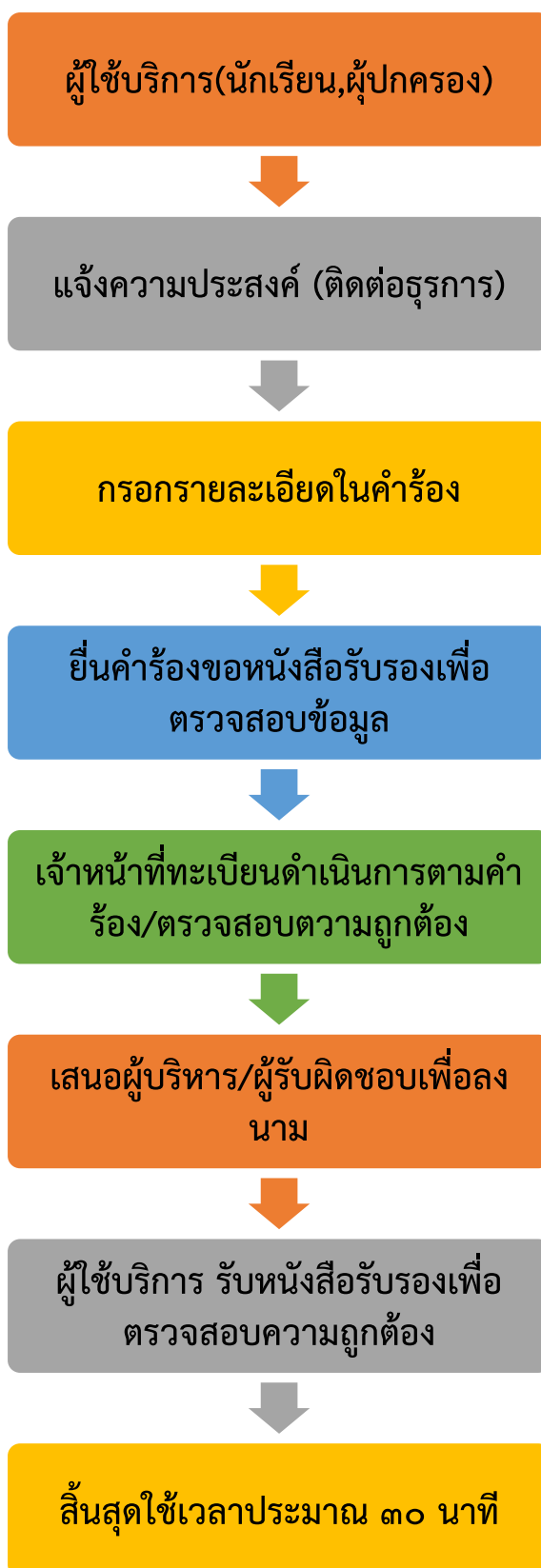
โรงเรียนบ้านโคกท่า

สำนักงานเขตพื้นที่การศึกษาประถมศึกษาขอนแก่น เขต ๑
สำนักงานคณะกรรมการการศึกษาขั้นพื้นฐาน

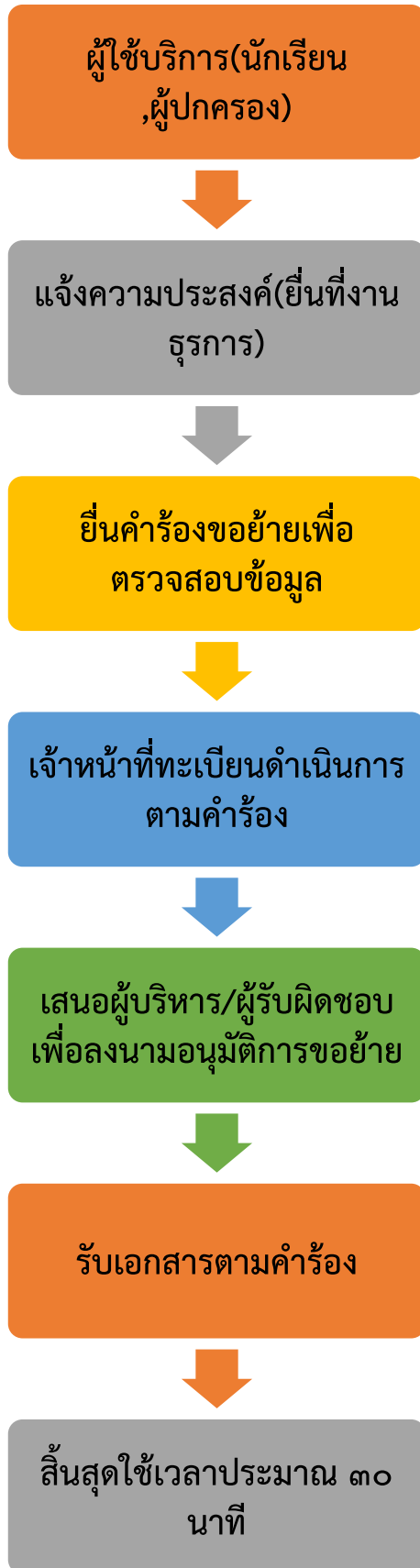
ขั้นตอนการปฏิบัติงานระบบ One Stop Service



ขั้นตอนการขอหนังสือทางการศึกษา



ขั้นตอนการขอย้ายสถานศึกษา



ขั้นตอนขอเปลี่ยนแปลงข้อมูลนักเรียน

ผู้ใช้บริการ(นักเรียน,ผู้ปกครอง)



แจ้งความประสงค์(ยื่นที่งานธุรการ)



กรอกรายละเอียดในคำร้อง



ยื่นคำร้องขอเปลี่ยนแปลงข้อมูลและเอกสาร
หลักฐานที่งานธุรการ/ตรวจสอบข้อมูล



เจ้าหน้าที่ทะเบียนดำเนินการตามคำร้อง/
บันทึกเปลี่ยนแปลงข้อมูล



รับเอกสารตามคำร้อง



สิ้นสุดใช้เวลาประมาณ ๓๐ นาที

ขั้นตอนการรับสมัครนักเรียน

ผู้ใช้บริการ(ผู้ปกครอง)



ผู้ปกครองแจ้งความประสงค์สมัครที่งานธุรการ/พร้อม
รับเอกสารเพื่อไปกรอกข้อมูล และเตรียมหลักฐานให้
เรียบร้อย



รับสมัครตามวัน เวลา ที่ราชการกำหนด



อนุบาล ๑ ป.๑



ประกาศผลนักเรียนที่มีสิทธิ์เข้าเรียน



มอบตัว

งานทะเบียนโรงเรียนบ้านโคกท่า

การบริการของงานทะเบียน

๑. ใบรับรองผลการศึกษา (ปพ.๗)
๒. ระเบียนแสดงผลการเรียน (ปพ.๑)
๓. หลักฐานแสดงวุฒิการศึกษา (ประกาศนียบัตร) (ปพ.๒) หรือ ใบแทนใบประกาศนียบัตร
๔. เปลี่ยนชื่อ-นามสกุลและเอกสารอื่นๆแนวปฏิบัติการรับเอกสารและหลักฐานที่งานทะเบียน

แนวทางและมาตรฐานในการขอรับบริการงานทะเบียน

๑. นักเรียนปัจจุบันแต่งเครื่องแบบนักเรียนหรือชุดพลของโรงเรียนให้ถูกต้องเรียบร้อยทุกครั้งที่มาติดต่อกับงานทะเบียน , ศิษย์เก่าแต่งกายสุภาพเรียบร้อย
๒. ถ้ามารับหลักฐานด้วยตนเองไม่ได้ควรให้บิดา มารดา หรือผู้ปกครองมารับแทน
๓. ผู้มารับเอกสารแทนต้องนำสำเนาบัตรประจำตัวประชาชนมาแสดงทั้งสองฝ่าย
๔. ถ้าเอกสาร รบ.๑ , ปพ.๑, ปพ.๒ , ปพ.๖ หรือเอกสารที่เกี่ยวข้องกับงานทะเบียนฉบับจริงสูญหาย ต้องไปแจ้งความเอกสารหายที่สถานีตำรวจ แล้วนำใบแจ้งความมาติดต่อกับงานทะเบียน
๕. เอกสารที่ได้รับเป็นฉบับจริงควรนำไปถ่ายเอกสารหลายๆชุด เพื่อใช้ในความจำเป็นและเก็บฉบับจริงไว้อย่าทำสูญหาย
๖. นักเรียนจะได้รับเอกสารที่ยื่นคำร้องขอไว้หลังจากวันที่ยื่นคำร้องไม่เกิน ๓ วันทำการการติดต่อฝ่ายทะเบียน

การติดต่อฝ่ายทะเบียน

๑. เวลาติดต่อกับงานทะเบียน

ช่วงเปิดภาคเรียนจันทร์ - ศุกร์

ช่วงปิดภาคเรียนจันทร์ - ศุกร์

(เว้นวันหยุดราชการและวันหยุดของโรงเรียน)

๒. การเปลี่ยนแปลงหลักฐานการขอแก้วันเดือนปีเกิดในกรณีที่น่าสงสัยว่าวันเดือนเกิดของนักเรียนมีความผิดพลาดไม่ตรงกับความจริงไม่ว่าจะกรณีใดก็ตามนักเรียน หรือผู้ปกครองจะต้องติดต่อกับ

งานทะเบียนพร้อมหลักฐานต่อไปนี้

๑) สำเนาสูติบัตรหรือสำเนาทะเบียนแจ้งคนเกิด

๒) สำเนาทะเบียนบ้านปัจจุบันที่ถูกต้อง

การเปลี่ยนชื่อหรือชื่อสกุลนักเรียนที่ขอเปลี่ยนชื่อสกุลของตัวเองหรือของบิดา มารดา เมื่อได้รับ

อนุมัติจากราชการแล้วบิดา มารดา หรือนักเรียน จะต้องมาติดต่อกับงานทะเบียนเพื่อขอเปลี่ยนชื่อ ชื่อสกุลใน

ทะเบียนของโรงเรียนหลักฐานขอเปลี่ยนชื่อ หรือชื่อสกุลมีดังนี้

๑) สำเนาหนังสือสำคัญการเปลี่ยนชื่อหรือชื่อสกุล

๒) สำเนาทะเบียนบ้านการขอแก้วันเดือนปีเกิดและชื่อ หรือชื่อสกุล นักเรียนจะต้องขอแก้ไขให้เสร็จสิ้นก่อนการสอบปลายภาค อย่างน้อย ๑ เดือนการเปลี่ยนที่อยู่ของนักเรียนถ้านักเรียนเปลี่ยนแปลงที่อยู่อาศัย จะต้องมาติดต่อกับงานทะเบียนเพื่อขอเปลี่ยนแปลงที่อยู่อาศัยโดยนำสำเนาทะเบียนบ้าน มาขอแก้ไขกับงานทะเบียน ในกรณีบิดามารดามีศทางทหารหรือตำรวจเมื่อได้รับการเลื่อนยศให้แจ้งงานทะเบียนทราบเพื่อที่จะแก้ไขในทะเบียนของโรงเรียนให้ถูกต้อง

๓. การออกใบรับรองผลการศึกษา(ปพ.๗) และใบระเบียนแสดงผลการเรียน(ปพ.๑) ในการออกเอกสารทุกอย่างนักเรียนหรือผู้ปกครองเท่านั้น ที่เป็นผู้ขอและจะต้องแจ้งความจำนงที่งานทะเบียนพร้อมทั้งส่งรูปถ่ายชุด นักเรียนขนาด ๑.๕ นิ้วตามจำนวนที่ขอและรูปถ่ายต้องไม่เป็นรูปถ่ายโพลาไรด์รูปถ่ายสติ๊กเกอร์หรือภาพ สแกน เขียนชื่อ-นามสกุลหลังรูปถ่ายและรูปถ่ายไม่เกิน ๖๐ วัน โดยกรอกแบบฟอร์มตามที่โรงเรียนกำหนด และยื่นขอเอกสารทุกอย่างต้องขอล่วงหน้าอย่างน้อย ๓ วัน

๔. การขอพักการเรียนเมื่อนักเรียนไม่สามารถเรียนตามปกติได้เช่น ป่วยหรืออุบัติเหตุเรื้อรัง หรือไป ต่างประเทศให้ผู้ปกครองยื่นคำร้องขอหยุดพักการเรียน โดยน าหลักฐาน เช่นใบรับรองแพทย์ ฯลฯ มาติดต่อกับงานทะเบียน

๕. การลาออกหรือย้ายโรงเรียน

๑) ผู้ปกครองที่แท้จริงและนักเรียนต้องมายื่นคำร้องขอลาออกหรือย้ายโรงเรียนเป็นลายลักษณ์อักษรพร้อมรูปถ่ายชุดนักเรียนขนาด ๑.๕ นิ้ว จำนวน ๒ รูป

๒) กรอกแบบฟอร์มคำร้องขอลาออกหรือขอย้ายโรงเรียน และยื่นเอกสารที่เกี่ยวข้อง ให้งานทะเบียนเพื่อให้งานทะเบียนได้จัดเตรียมเอกสาร โดยเอกสารที่เกี่ยวข้อง ได้แก่

- ชื่อ ที่อยู่ รหัสไปรษณีย์ ของโรงเรียนที่นักเรียนก าลังจะย้ายไป
- ที่อยู่ที่นักเรียนพักอาศัยระหว่างที่ก าลังศึกษา เมื่อย้ายออกไปแล้ว

๓) เมื่อเอกสารเสร็จเรียบร้อยแล้ว ทางโรงเรียนจะติดต่อให้ผู้ปกครองมารับเอกสาร โดยเอกสารที่ท่านจะได้รับประกอบด้วย

- ปพ.๑ ระเบียนแสดงผลการเรียน
- หนังสือส่งตัว
- คະແນນเก็บและเวลาเรียน (กรณีย้ายโรงเรียนระหว่างภาคเรียน)

๖. การขอ Transcripts (ใบรับรองคะแนนภาษาอังกฤษ) นักเรียนต้องนำสำเนา รบ.๑ หรือสำเนา ปพ.๑ มา ให้กับงานทะเบียนพร้อมทั้งน ารูปถ่ายขนาด๑.๕ นิ้ว จำนวน ๒ รูปและถ่ายไม่เกิน ๖๐ วัน มาติดต่อกับงาน ทะเบียน และกรอกคำร้องขอ Transcript เป็นภาษาอังกฤษด้วยตัวอักษรพิมพ์ใหญ่โดยกรอกประวัติให้ตรงกับ ข้อมูลในPassport (หนังสือเดินทาง) ดังนี้ ชื่อ - นามสกุล วันเดือนปีเกิด ที่อยู่ ชื่อบิดาและมารดา และยื่นขอ เอกสารล่วงหน้าอย่างน้อย ๗ วัน